


Außenseite


Schiebeschachteln Hohlwand offen
DIN A3 - 65 mm Höhe
01290-065


Anleitung


- Legen Sie in Ihrem Grafikprogramm ein neues Dokument mit den folgenden Maßen an: **1.143,50 mm x 669,00 mm**
Das ist das Format, in dem Sie Ihre Druckdaten anlegen und übermitteln sollen.
- Platzieren Sie nun die **Designvorlage** (diese komplette PDF-Datei) in Originalgröße und unverändert in Ihrem Grafikprogramm.
- Sperren Sie die Ebene mit der Designvorlage und setzen Sie diese an oberste Stelle. Nun können Sie auf darunterliegenden Ebenen mit Ihrer Gestaltung starten.

Legende


 Schnittlinien


 Rilllinien

 Ritzlinien

 Beschnittzugabe (3 mm)

Klebeflächen/Non-Print:

 Außenseite

 Innenseite

Hinweise

Bedingt sichtbare Bereiche sowie eine Empfehlung zur Leserichtung finden Sie im Produkt-Datenblatt.

Bitte berücksichtigen Sie, dass diese Designvorlage ohne unser Einverständnis nicht verwendet, bzw. an Dritte weitergegeben werden darf (§18 UWG).

 **Vergessen Sie nicht, die allgemeinen Vorgaben zur Datenerstellung zu beachten.**